

DISTRIBUTEUR A COMMANDE MANUELLE VHEF ADAPTÉ A DE NOMBREUSES APPLICATIONS



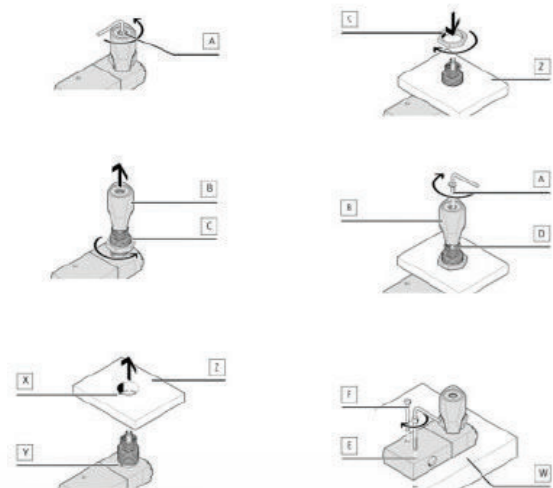
Caractéristiques :

- Raccordements G 1/8 et G 1/4
- Débits de 650 à 2 000 l/min
- Toutes les fonctions 3/2, 5/2 et 5/3
- Plage de pression de -0,95 à 10 bar selon modèle
- Nombreuses variantes de commande

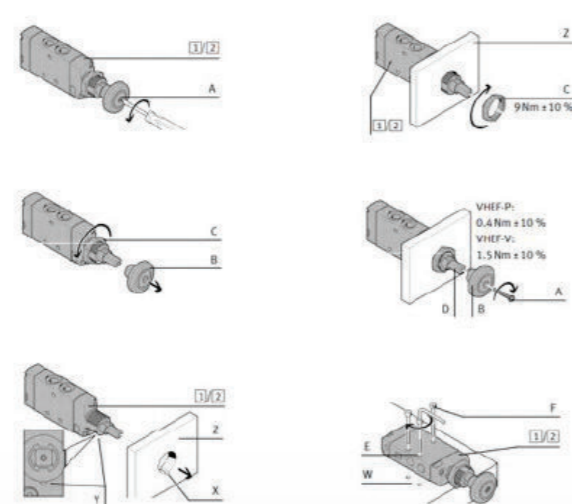
Avantages :

- Commande manuelle à levier court, long, radial, axial, à poussoir et à touche ...
- Possibilité de montage en pupitre
- Faible effort de commande
- Un seul distributeur pour fonctions 3/2 NF et NO
- Corps de distributeur déjà éprouvé avec la gamme VUVS
- Ergonomique

Montage VHEF-H/E...



Montage VHEF-P/V...



— OÙ NOUS TROUVER ? —

47 agences | UNE équipe de **650** personnes



Distributeur spécialiste *de la vente de solutions*

Retrouvez-nous sur : www.sefitransmission.fr

SEFI


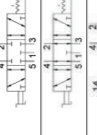
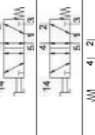
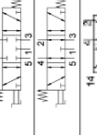

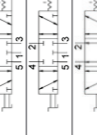

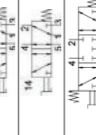

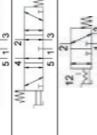

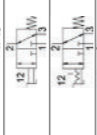
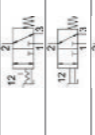


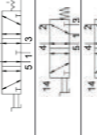


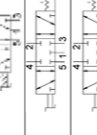


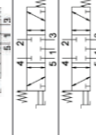


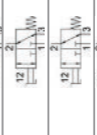
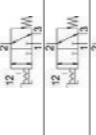





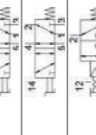

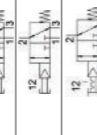

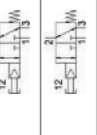
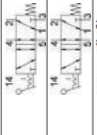


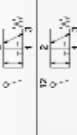






LARGE GAMME DE DISTRIBUTEURS VHEF



FESTO

DISTRIBUTEUR A COMMANDE MANUELLE VHEF

ADAPTÉ A DE NOMBREUSES APPLICATIONS

SYMBOLE	CARACTÉRISTIQUES	RACCORDEMENT				FONCTION DISTRIBUTEUR				RAPPEL		RÉFÉRENCE	N° PIÈCE
		G 1/8	G 1/4	3/2	5/2	5/3 Fermé	5/3 Ouvert	A Enrichissement	Recoil Ressort				
	-0,95 à 10 bar - 1 200 l/mn		●		●				●			VHEF-E-852-G14	8080959
	-0,95 à 10 bar - 750 l/mn	●			●				●			VHEF-E-852-G18	8080960
	-0,95 à 10 bar - 700 l/mn	●				●						VHEF-E-853C-G18	8080976
	-0,95 à 10 bar - 530 l/mn	●							●			VHEF-E-853E-G18	8080980
	-0,95 à 10 bar - 1 200 l/mn		●		●					●		VHEF-E-M52-M-G14	8080971
	-0,95 à 10 bar - 750 l/mn	●			●				●			VHEF-E-M52-M-G18	8080972
	-0,95 à 10 bar - 700 l/mn	●				●				●		VHEF-E-P53C-G18	8080984
	-0,95 à 10 bar - 530 l/mn	●							●			VHEF-E-P53E-G18	8080988
	-0,95 à 10 bar - 1 200 l/mn		●		●							VHEF-ES-852-G14	4106817
	-0,95 à 10 bar - 750 l/mn	●			●							VHEF-ES-852-G18	4106816
	-0,95 à 10 bar - 1 200 l/mn		●		●							VHEF-ES-853C-G14	4106819
	-0,95 à 10 bar - 700 l/mn	●			●							VHEF-ES-853C-G18	4106818
	-0,95 à 10 bar - 900 l/mn		●						●			VHEF-ES-853E-G14	4106821
	-0,95 à 10 bar - 530 l/mn	●							●			VHEF-ES-853E-G18	4106820
	-0,95 à 10 bar - 1 200 l/mn		●		●					●		VHEF-ES-M52-M-G14	4106809
	-0,95 à 10 bar - 750 l/mn	●			●							VHEF-ES-M52-M-G18	4106808
	-0,95 à 10 bar - 1 200 l/mn		●			●						VHEF-ES-P53C-M-G14	4106811
	-0,95 à 10 bar - 700 l/mn	●				●						VHEF-ES-P53C-M-G18	4106810
	-0,95 à 10 bar - 900 l/mn		●						●			VHEF-ES-P53E-M-G14	4106813
	-0,95 à 10 bar - 530 l/mn	●							●			VHEF-ES-P53E-M-G18	4106812
	-0,95 à 10 bar - 870 l/mn		●		●					●		VHEF-EST-852-G14	4106815
	-0,95 à 10 bar - 750 l/mn	●			●							VHEF-EST-852-G18	4106814
	-0,95 à 10 bar - 870 l/mn		●							●		VHEF-EST-M32-M-G14	4106807
	-0,95 à 10 bar - 750 l/mn	●			●							VHEF-EST-M32-M-G18	4106806
	-0,95 à 10 bar - 870 l/mn		●		●							VHEF-ET-852-G14	8080963
	-0,95 à 10 bar - 750 l/mn	●			●							VHEF-ET-852-G18	8080964
	-0,95 à 10 bar - 870 l/mn		●							●		VHEF-ET-M32-M-G14	8080967
	-0,95 à 10 bar - 750 l/mn	●			●							VHEF-ET-M32-M-G18	8080968
	-0,95 à 10 bar - 1 200 l/mn		●		●							VHEF-H-852-G14	8080931
	-0,95 à 10 bar - 750 l/mn	●			●							VHEF-H-852-G18	8080932
	-0,95 à 10 bar - 700 l/mn	●				●						VHEF-H-853C-G18	8080945
	-0,95 à 10 bar - 530 l/mn	●							●			VHEF-H-853E-G18	8080948
	-0,95 à 10 bar - 1 200 l/mn		●		●							VHEF-H-M52-M-G14	8081006
	-0,95 à 10 bar - 750 l/mn	●			●							VHEF-H-M52-M-G18	8081001
	-0,95 à 10 bar - 700 l/mn	●				●						VHEF-H-P53C-M-G18	8080952
	-0,95 à 10 bar - 530 l/mn	●							●			VHEF-H-P53E-M-G18	8080956
	-0,95 à 10 bar - 1 200 l/mn		●		●							VHEF-HS-852-G14	4165864
	-0,95 à 10 bar - 750 l/mn	●			●							VHEF-HS-852-G18	4165863
	-0,95 à 10 bar - 1 200 l/mn		●							●		VHEF-HS-853C-G14	4165866
	-0,95 à 10 bar - 700 l/mn	●			●							VHEF-HS-853C-G18	4165865
	-0,95 à 10 bar - 900 l/mn		●						●			VHEF-HS-853E-G14	4165868
	-0,95 à 10 bar - 530 l/mn	●							●			VHEF-HS-853E-G18	4165867
	-0,95 à 10 bar - 1 200 l/mn		●		●							VHEF-HS-M52-M-G14	4165856
	-0,95 à 10 bar - 750 l/mn	●			●							VHEF-HS-M52-M-G18	4165855
	-0,95 à 10 bar - 700 l/mn	●				●						VHEF-HS-P53C-M-G14	4165858
	-0,95 à 10 bar - 530 l/mn	●							●			VHEF-HS-P53C-M-G18	4165857
	-0,95 à 10 bar - 900 l/mn		●						●			VHEF-HS-P53E-M-G14	4165860
	-0,95 à 10 bar - 530 l/mn	●							●			VHEF-HS-P53E-M-G18	4165859
	-0,95 à 10 bar - 870 l/mn		●		●							VHEF-HST-852-G14	4165862
	-0,95 à 10 bar - 750 l/mn	●			●							VHEF-HST-852-G18	4165861
	-0,95 à 10 bar - 870 l/mn		●							●		VHEF-HST-M32-M-G14	4165854
	-0,95 à 10 bar - 750 l/mn	●							●			VHEF-HST-M32-M-G18	4165853
	-0,95 à 10 bar - 870 l/mn		●		●							VHEF-HT-852-G14	8080939
	-0,95 à 10 bar - 750 l/mn	●			●							VHEF-HT-852-G18	8080940
	-0,95 à 10 bar - 870 l/mn		●							●		VHEF-HT-M32-M-G14	8081000
	-0,95 à 10 bar - 750 l/mn	●			●							VHEF-HT-M32-M-G18	8080936
	-0,95 à 10 bar - 1 200 l/mn		●		●							VHEF-L-M52-E-G14	4500004
	-0,95 à 10 bar - 750 l/mn	●			●							VHEF-L-M52-E-G18	4500005
	-0,95 à 10 bar - 1 200 l/mn		●		●							VHEF-L-M52-M-G14	4500000
	-0,95 à 10 bar - 750 l/mn	●			●							VHEF-L-M52-M-G18	4500001
	-0,95 à 10 bar - 870 l/mn		●							●		VHEF-LT-M32-M-G14	4500008
	-0,95 à 10 bar - 750 l/mn	●							●			VHEF-LT-M32-M-G18	4500009
	-0,95 à 10 bar - 1 200 l/mn		●		●							VHEF-P-852-G14	5299716
	-0,95 à 10 bar - 750 l/mn	●			●							VHEF-P-852-G18	5299710
	-0,95 à 10 bar - 1 200 l/mn		●							●		VHEF-P-M52-M-G14	5299715
	-0,95 à 10 bar - 750 l/mn	●			●							VHEF-P-M52-M-G18	5299709
	3,5 à 10 bar - 870 l/min		●							●		VHEF-PTC-852-G14	5299713
	3,5 à 10 bar - 750 l/min	●										VHEF-PTC-852-G18	5299707
	3,5 à 10 bar - 870 l/min		●									VHEF-PTC-M32-M-G14	5299711
	3,5 à 10 bar - 750 l/min	●			●							VHEF-PTC-M32-M-G18	5299705
	Pilotage externe -0,95 à 10 bar - 870 l/mn		●									VHEF-PTCZ-832-G14	5299714
	Pilotage externe -0,95 à 10 bar - 750 l/mn	●										VHEF-PTCZ-832-G18	5299708
	Pilotage externe 0,95 à 10 bar - 870 l/mn		●							●		VHEF-PTCZ-M32-M-G14	5299712
	Pilotage externe -0,95 à 10 bar - 750 l/mn	●							●			VHEF-PTCZ-M32-M-G18	5299706
	-0,95 à 10 bar - 1 200 l/mn		●		●							VHEF-V-852-G14	5300036
	-0,95 à 10 bar - 750 l/mn	●			●							VHEF-V-852-G18	5300033
	-0,95 à 10 bar - 1 200 l												